

Deze Social Handprint toont de sociale en ecologische bijdrage aan de Sustainable Development Goals.

## Organisatie

Naam: Stichting Sociaal Huis Oisterwijk  
Type organisatie: Sociale onderneming  
Rechtsvorm: Stichting



Stichting Sociaal Huis Oisterwijk biedt hulp en ondersteuning aan inwoners die te maken hebben met armoede, eenzaamheid, sociale uitsluiting, lichamelijk of psychische problemen. Bij stichting Sociaal Huis Oisterwijk is 'sociale verbinding' het sleutelwoord. Verbinding maken tussen inwoners, ondernemingen en maatschappelijke organisaties, in of betrokken bij de gemeente Oisterwijk, om kwetsbare inwoners te herkennen, te activeren en daar waar nodig, juiste en tijdige hulp te bieden, zodat zij betekenisvol en duurzaam, kunnen functioneren in de samenleving, waardoor de Oisterwijkse gemeenschap samenredzaam en inclusief wordt en waarmee maatschappelijke winst wordt geboekt.

## Handprint Meting 2025 prognose



<b>1</b>	Geen armoede		<b>2</b>	Geen honger	
<b>3</b>	Goede gezondheid en welzijn		<b>4</b>	Kwaliteitsonderwijs	
<b>5</b>	Gendergelijkheid		<b>6</b>	Schoon water en sanitair	
<b>7</b>	Betaalbare en duurzame energie		<b>8</b>	Waardig werk en economische groei	
<b>9</b>	Industrie, innovatie en infrastructuur		<b>10</b>	Ongelijkheid verminderen	
<b>11</b>	Duurzame steden en gemeenschappen		<b>12</b>	Verantwoorde consumptie en productie	
<b>13</b>	Klimaatactie		<b>14</b>	Leven in het water	
<b>15</b>	Leven op het land		<b>16</b>	Vrede, justitie en sterke publieke diensten	
<b>17</b>	Partnerschap om doelstellingen te bereiken				



Indicatie impactwaarde

**€396.000**



T.o.v. omzet (incl. donaties en subsidies)


**439.15%**



Impactwaarde per FTE (betaald en vrijwillig)

**€87.000,00**

## Geen armoede

	#	Indicator	Effect	Aantal	Waardering	Raakt SDG
	1	trainingen financiële zelfredzaamheid	verhoogde financiële zelfredzaamheid	10 personen	€ 2.688	10
	2	kleding uitdelen	voorziening basisbehoefte	20220 kledingstukken	€ 164.389	
	3	speelgoed uitdelen	voorziening basisbehoefte	4780 producten	€ 13.384	
	4	uitdelen consumentenartikelen	voorziening basisbehoefte	2000 euro	€ 2.000	


totaal €182.461

## Geen honger

	#	Indicator	Effect	Aantal	Waardering	Raakt SDG
	1	voedsel voor huisdieren	dierenwelzijn	10 kg	€ 59	
	2	levensmiddelen uitdelen	gezondere leefstijl	2000 consumenteneenheden	€ 3.180	1


totaal €3.239

## Goede gezondheid en welzijn

	#	Indicator	Effect	Aantal	Waardering	Raakt SDG
	1	bestrijden eenzaamheid	vergoten sociale inclusie	260 contacten	€ 1.383	
	2	voorlichting over gezonde levensstijl	gezondere leefstijl	25 personen	€ 489	
	3	mentaal welzijn medewerkers		Organiseren van teamuitjes/teambuilding activiteiten Persoonlijke ontwikkeling via opleiding	✓	<b>8</b>
	4	doorverwijzen naar hulp	verbeterde gezondheid	102 personen	€ 15.869	
	5	dagbesteding (niet gericht op arbeidsmarkt)	meer participatie en zingeving	1600 uren	€ 20.448	
	6	Zonnebrand uitdelen	minder gezondheidsklachten	200 bereikte personen	€ 222	
	7	sportactiviteiten voor kwetsbaren	gezonde leefstijl	2880 uren	€ 41.990	

totaal €80.402

## Kwaliteitsonderwijs

	#	Indicator	Effect	Aantal	Waardering	Raakt SDG
	1	MBO	hogere arbeidsmarktkansen	698 uren	€ 2.932	<b>8</b>
	2	HBO/ WO	hogere arbeidsmarktkansen	392 uren	€ 1.207	<b>7</b>

#	Indicator	Effect	Aantal	Waardering	Raakt SDG
3	creatieve vaardigheden	culturele verrijking	264 uren	€ 3.516	

totaal €7.655

## Gendergelijkheid

	#	Indicator	Effect	Aantal	Waardering	Raakt SDG
	1	uitdelen menstruatieproducten	emancipatie van vrouwen	3360 producten	€ 9.240	


totaal €9.240

## Schoon water en sanitair

	#	Indicator	Effect	Aantal	Waardering	Raakt SDG
	1	watertappunt aanleggen	Gezondere levensstijl	1 watertappunten	€ 2.017	


totaal €2.017

## Betaalbare en duurzame energie

	#	Indicator	Effect	Aantal	Waardering	Raakt SDG
	1	verbruik gas	minder klimaatverandering	1286,25 m3	€ 14	13
	2	electriciteitsverbruik	minder klimaatverandering	3597,3 kWh	€ 423	13


totaal €438

## Waardig werk en economische groei

	#	Indicator	Effect	Aantal	Waardering	Raakt SDG
	1	werkervaringsplek met het oog op (re)integratie	verhoogde toegang tot arbeid	1920 uren	€ 34.560	


totaal €34.560

## Ongelijkheid verminderen

	#	Indicator	Effect	Aantal	Waardering	Raakt SDG
	1	participatie stimuleren	verhoogde participatie	776 uren	€ 4.866	
	2	Ondersteuning lesgeld/ contributie	verhoogde participatie	494 euro	€ 494	


totaal €5.360

## Duurzame steden en gemeenschappen

	#	Indicator	Effect	Aantal	Waardering	Raakt SDG
	1	buurtevenementen organiseren	sterke sociale cohesie	300 personen	€ 1.533	
	2	culturele activiteiten organiseren	culturele verrijking	450 personen	€ 6.044	
	3	ruimte met een maatschappelijke functie	sterke sociale cohesie	45 m2	€ 4.280	

totaal €11.857

## Verantwoorde consumptie en productie

	#	Indicator	Effect	Aantal	Waardering	Raakt SDG
	1	recycling/upcycling textiel	minder grondstoffengebruik	12760 kg	€ 20.926	
	2	nieuwe producten maken van oude materialen	minder grondstoffengebruik	3275 euro	€ 3.275	
	3	biologische landbouw/productie	betere gezondheid en leefomgeving	200 consumenteneenheden	€ 532	

totaal €24.733

## Klimaatactie

	#	Indicator	Effect	Aantal	Waardering	Raakt SDG
	1	gecreëerde groene ruimte	bescherming ecosysteem	300 m2	€ 450	

#	Indicator	Effect	Aantal	Waardering	Raakt SDG
2	beperking energieverbruik		verminderen van watergebruik/ waterwinning	✓	

totaal €450

## Leven op het land

	#	Indicator	Effect	Aantal	Waardering	Raakt SDG
	1	Aanplanten insectvriendelijke beplanting	bescherming ecosysteem	3000 euro	€ 24.000	13
	2	Beheer van groen in een stedelijke omgeving	natuurbehoud	300 m2	€ 492	
	3	(nest)kisten voor insecten/ fauna	bescherming ecosysteem	350 euro	€ 1.803	13
	4	Bomen planten	bescherming ecosysteem	5 bomen	€ 13	
	5	Aandeel gebiedsbeheer met biodiversiteitsrisico		0 %	✓	

totaal €26.308

## Partnerschap om doelstellingen te bereiken

	#	Indicator	Effect	Aantal	Waardering	Raakt SDG
	1	samenwerken aan de maatschappelijke doelen	samenwerking op de SDG's	21 partijen	€ 21	
	2	Vrijwilligersinzet		6500 uren	€ 6.500	
	3	materialiteit in kaart gebracht		effecten van mijn organisatie op mens en milieu effecten risico's/ kansen op financiële toekomst van mijn organisatie	✓	

totaal €6.521

# Toelichting op de Social Handprint

De Social Handprint (ook wel maatschappelijk jaarverslag genoemd) laat zien hoe jouw organisatie in een specifiek kalenderjaar bijdraagt of heeft bijgedragen aan het oplossen van maatschappelijke problemen. Het rapport maakt zichtbaar welke positieve invloed jouw organisatie heeft op de Sustainable Development Goals (SDG's) en toont de maatschappelijke waarde van je organisatie per kalenderjaar.

De eerste pagina van de Handprint geeft, naast de basisgegevens van je organisatie, een overzicht van je totale bijdrage aan de SDG's. Zo is in één oogopslag te zien op welke van de 17 doelen je positieve impact hebt en hoe groot die is.

Om de impact in context te plaatsen, wordt deze afgezet tegen de arbeidsinzet (betaald en/of vrijwillig), en de opbrengsten (omzet, subsidies en donaties). De verhouding tussen opbrengsten en maatschappelijke impact heet de impactratio.

Organisaties die vanuit hun kern werken aan het oplossen van maatschappelijke uitdagingen, hebben vaak een hogere impactratio dan organisaties die primair vanuit een economische focus werken. De Handprint richt zich alleen op activiteiten die bijdragen aan het oplossen van sociale en ecologische uitdagingen. Dat wil niet zeggen dat andere activiteiten geen waarde hebben, deze komen alleen niet tot uiting in de visualisatie.

De impact wordt omgerekend naar een financiële waarde. Deze waarde geeft aan hoeveel geld belanghebbenden besparen of bereid zouden zijn te betalen voor dergelijke maatschappelijke effecten. De berekening is gebaseerd op externe bronnen, zoals maatschappelijke kosten-batenanalyses (MKBA's), wetenschappelijke studies en landelijke gemiddelden. De methode is generiek: de waardering van een activiteit is voor iedere organisatie hetzelfde. Daarom is de maatschappelijke waarde vooral een indicatie, de werkelijke waarde kan per situatie verschillen.

De Handprint kijkt naar maatschappelijke activiteiten, maar ook naar indicatoren binnen de eigen organisatie. Omdat alle waarden worden uitgedrukt in euro's, kunnen ze worden opgeteld tot één totaalwaarde.

Het rapport toont vervolgens per SDG:

- welke activiteiten bijdragen aan dat doel,
- wat het effect daarvan is,
- hoeveel wordt bijgedragen, en
- wat de financiële waarde daarvan is.

Als een activiteit ook bijdraagt aan een andere SDG, wordt dat in de tabellen aangegeven.

## Disclaimer

De gegevens in de Social Handprint komen van de organisatie zelf en worden niet door Social Handprint of andere partijen gevalideerd. Wel wordt elke Handprint Meting door Social Handprint gereviewd, op basis van kennis uit duizenden eerdere metingen.

Social Handprint is niet verantwoordelijk voor hoe (delen van) de Handprint worden gebruikt in media of andere rapportages. Als de Handprint wordt gecombineerd met andere gegevens, moet de bron altijd duidelijk vermeld worden.